

## ARA DÖNEM FAALİYET RAPORU UYGUNLUĞU HAKKINDA SINIRLI DENETİM RAPORU

Royal Halı İplik Tekstil Mobilya Sanayi ve Ticaret Anonim Şirketi  
Yönetim Kurulu ve Ortaklarına,

Royal Halı İplik Tekstil Mobilya Sanayi ve Ticaret Anonim Şirketi ve Bağlı Ortaklıklarının (“Grup”) 30 Haziran 2016 tarihi itibarıyla hazırlanan ara dönem faaliyet raporunda yer alan finansal bilgilerin, sınırlı denetimden geçmiş ara dönem finansal tablolar ile tutarlı olup olmadığının sınırlı denetimini yapmakla görevlendirilmiş bulunuyoruz. Rapor konusu ara dönem Faaliyet Raporu, Grup yönetiminin sorumluluğundadır. Sınırlı denetim yapan kuruluş olarak üzerimize düşen sorumluluk, ara dönem faaliyet raporunda yer alan finansal bilgilerin, sınırlı denetimden geçmiş ve 30 Haziran 2017 tarihli sınırlı denetim raporuna konu olan ara dönem konsolide finansal tablolar ve açıklayıcı notlar ile tutarlı olup olmadığına ilişkin ulaşılan sonucun açıklanmasıdır.

Sınırlı denetim, Sınırlı Bağımsız Denetim Standardı (SBDS) 2410 “Ara Dönem Finansal Bilgilerin, İşletmenin Yıllık Finansal Tablolarının Bağımsız Denetimini Yürüten Denetçi Tarafından Sınırlı Bağımsız Denetimi”ne uygun olarak yürütülmüştür. Sınırlı denetimimiz, ara dönem faaliyet raporunda yer alan finansal bilgilerin sınırlı denetimden geçmiş ara dönem finansal tablolar ve açıklayıcı notlar ile tutarlı olup olmadığına ilişkin incelemeyi kapsamaktadır. Ara dönem finansal bilgilerin sınırlı denetiminin kapsamı; Bağımsız Denetim Standartlarına uygun olarak yapılan ve amacı finansal tablolar hakkında bir görüş bildirmek olan bağımsız denetimin kapsamına kıyasla önemli ölçüde dardır. Sonuç olarak ara dönem konsolide finansal bilgilerin sınırlı denetimi, denetim şirketinin, bir bağımsız denetimde belirlenebilecek tüm önemli hususlara vakıf olabileceğine ilişkin bir güvence sağlamamaktadır. Bu sebeple, bir bağımsız denetim görüşü bildirmemekteyiz.

Sınırlı denetimimiz sonucunda, ilişikteki ara dönem faaliyet raporunda yer alan konsolide finansal bilgilerin sınırlı denetimden geçmiş ara dönem konsolide finansal tablolar ve açıklayıcı notlarda verilen bilgiler ile tüm önemli yönleriyle, tutarlı olmadığına dair herhangi bir hususa rastlanılmamıştır.

ATA Uluslararası Bağımsız Denetim ve Serbest Muhasebeci Mali Müşavirlik A.Ş.  
Member Firm of Kreston International

Dr. Ali Yürüdü  
Sorumlu Denetçi

İstanbul, 30 Haziran 2017



**Royal Halı İplik Tekstil Mobilya Sanayi ve Ticaret A.Ş.**  
**01.01.2016 – 30.06.2016 Dönemi Dönem Faaliyet Raporu**

## KURUMSAL BİLGİLER

---

<b>Ticaret Ünvanı</b>	: Royal Halı İplik Tekstil Mobilya Sanayi ve Ticaret A.Ş.
<b>Merkez Adresi</b>	: 4.Organize Sanayi Bölgesi 83402 No'lu Cadde No:3 Şhitkamil/GAZİANTEP
<b>Ticaret Sicili Memurluğu</b>	: Gaziantep
<b>Ticaret Sicil Numarası</b>	: 22102
<b>Telefon ve Faks Numaraları</b>	: Tel: 0342 211 26 26 Faks: 0342 211 26 48
<b>İnternet Adresi</b>	: <a href="http://www.royalhali.com">www.royalhali.com</a>
<b>Ödenmiş Sermaye</b>	: 60.000.000 TL (30.06.2016)
<b>İşlem Gördüğü Borsa</b>	: Borsa İstanbul
<b>Hisse Kodu</b>	: ROYAL

## ORTAKLIK HAKKINDA BİLGİLER

---

Royal Halı İplik Tekstil Mobilya Sanayi ve Ticaret A.Ş. (Royal Halı veya Şirket) Türkiye'nin önde gelen halı ve iplik üreticilerindedir. Şirket'in faaliyetleri halı ve iplik olmak üzere ikiye ayrılmaktadır. Şirket merkezi ve üretim tesisleri Gaziantep'te yer almaktadır.

Şirket kendi bünyesinde "Royal Halı", "Pierre Cardin" ve "Atlas Halı" olmak üzere 3 farklı markada halı üretimi gerçekleştirmektedir.

Royal Halı ve Pierre Cardin markalı halıların üretimi ve satışı Royal Halı tarafından gerçekleştirilmektedir. Atlas Halı markasının üretimi Royal Halı tarafından yapılmakta fakat satışı Royal Halı'nın bağlı ortaklığı olan Atlas Halı A.Ş. tarafından gerçekleştirilmektedir.

Türkiye'nin köklü halı markalarından Atlas Halı markası 31 Aralık 2010 tarihinde Royal Halı tarafından satın alınmıştır. Atlas Halı A.Ş. tüzel kişiliği ise Eylül 2011 tarihinde Naksan Holding'in bağlı ortaklığı olarak kurulmuştur. 29 Ocak 2013 tarihinde Royal Halı Naksan Holding'e ait payların %51'ini satın alarak Atlas Halı A.Ş.'nin ana ortağı konumuna gelen Royal Halı, 31 Aralık 2015 tarihinde, Atlas Halı'nın geriye kalan %49.00 oranındaki hissesini, 11,522,707 TL bedelle iktisap ederek Atlas Halı'nın tamamına sahip olmuştur. 2011 yılının son çeyreğinden itibaren Royal Halı, Atlas Halı markası adı altında da halı üretimine başlamış ve hali hazırda üretim devam etmektedir.

Ayrıca 2015 yılında hisselerinin tamamına Royal Halı'nın sahip olduğu Royal International Dış Ticaret Anonim Şirketi, Royal Teppiche GmbH ve Royal Rugs & Carpet Inc. şirketleri kurulmuştur. Royal International Dış Ticaret Anonim Şirketi 07 Ocak 2015 tarihinde Gaziantep / Türkiye'de kurulmuştur. Şirket'in ana faaliyet konusu her türlü halı, iplik ve her türlü ham ya da işlenmiş tekstil ürünlerinin alımı, satımı, pazarlaması, ithalat ve ihracatını yapmaktır. Royal Teppiche GmbH 2015 yılı içerisinde Almanya'da, Royal Rugs & Carpet Inc. ise 2015 yılında ABD'de kurulmuş olup bu iki şirketin ana faaliyet konuları toptan halı ve iplik satışlarıdır.

Yurt dışı satışları da bulunan ancak ağırlıklı olarak iç piyasaya satış yapan Royal Halı'nın yurt içi halı satışları toplam 9 adet bölge bayi kanalı ile gerçekleştirmektedir. Atlas Halı, halı satışlarını alt bayi aracılığı ile gerçekleştirmektedir. Royal Halı'dan farklı olarak ana bayi sistemi yoktur, direkt alt bayilere ulaşılarak satış yapılmaktadır. Alt bayiler son kullanıcıya ürün temin eden, ana bayilerse alt bayilere ürün temin eden bayilerdir *(Raporun yayınlanma tarihi itibarıyla, Atlas marka halılar için de bölge bayilik anlaşmaları tamamlanmış ve satışlar diğer 2 marka gibi bölge bayileri üzerinden yapılmaya başlanmıştır. Böylece her 3 markanın yurt içi satışları Royal Halı tarafından ana bayiler kanalı ile devam ettirilmektedir).*

Şirket, iplik satışlarını direkt müşterilere gerçekleştirmektedir. İplik satışlarında bayi sistemi bulunmamakta, satışların çok büyük kısmı sipariş üzerine yurt dışındaki firmalara yapılmaktadır

---

## ORTAKLIK YAPISI

Royal Halı A.Ş'nin 30.06.2016 tarihi itibari ile ortaklık yapısı aşağıdaki gibidir;

<u>Ortağın Ticaret Ünvanı/ Adı Soyadı</u>	<u>Sermayedeki Payı(TL)</u>	<u>Sermayedeki Payı(%)</u>
Naksan Holding A.Ş.	27.750.000	46,25
Osman Nakıboğlu	7.200.000	12,00
Cahit Nakıboğlu	3.750.000	6,25
Cihan Dağcı	1.250.000	2,08
Emre Nakıboğlu	1.200.000	2,00
Ferhan Nakıboğlu	750.000	1,25
Mehmet Hilmi Nakıboğlu	600.000	1,00
Taner Nakıboğlu	250.000	0,42
Halka Açık	17.250.000	28,75
<b>TOPLAM</b>	<b>60.000.000</b>	<b>100</b>

*NOT: Gaziantep 13.Asliye Mahkemesi'nin 24.07.2016 tarihli kararı ile Şirket Yön Kur.Bşk. Taner Nakıboğlu ve Yön.Kur.Üyesi Cahit Nakıboğlu yasa dışı FETÖ-PYD soruşturması kapsamında tutuklanmış olup, Gaziantep 2. Sulh Ceza Hakimliği'nin 04.08.2016 tarih ve 2016-5027 sayılı kararı ile Royal Halı İplik Tekstil Mobilya San.ve Tic.A.Ş. 'ne kayıym ataması yapılmıştır. 674 Sayılı KHK'nın 19. Maddesi gereği kayımlık yetkisi T.M.S.F.'ye teslim edilmiş olup, Yönetim Kurulu Başkanlığı'na Mehmet Ali İSLAMOĞLU, Yönetim Kurulu Üyeliklerine ise Nevzat AVUNÇ, Arzu YÜKSEL, Mehmet ÇAĞRICI, Mahmut BİRLİK ve Yaşar ATILGAN atanmışlardır. 10 Mayıs 2017 tarihinde yapılan değişiklik ile ise Yönetim Kurulu Başkanlığı'na Metin Tamkoç, Yönetim Kurulu Başkan Vekilliğine Halil Tekin, Yönetim Kurulu Üyeliklerine ise Mehmet Ali İslamoğlu, Sermin Balık, Arzu Yüksel, Mehmet Çağırıcı, Yaşar Atılgan ve Mahmut Birlik atanmışlardır.*

### Halka Arz:

Şirket Yönetim Kurulu'nun 03.04.2013 tarih ve 23 sayılı kararı ile şirket sermayesi 50.000.000 TL'den 60.000.000 TL'ye artırılmış ve şirket hisseleri 3 Mayıs 2013 tarihi itibari ile Borsa İstanbul'da işlem görmeye başlamıştır.

### Grup Şirketleri Hakkında Bilgi:

Şirket'in bağlı ortaklıklarına ilişkin özet bilgi aşağıdaki tabloda yer almaktadır:

<b>İştirakin Ticaret Ünvanı</b>	<b>Ödenmiş Sermayesi</b>	<b>Royal Halı'nın Sermayedeki Pay Tutarı</b>	<b>Sermayedeki Pay Oranı (%)</b>
Atlas Halı Aksesuar ve Mob. San. Tic. A.Ş.	5.000.000 TL	5.000.000 TL	100%
Royal International Dış Ticaret A.Ş.	50.000 TL	50.000 TL	100%
Royal Teppiche Gmbh	25.000 EUR	25.000 EUR	100%
Royal Rugs & Carpet Inc.	125.000 USD	125.000 USD	100%

## KURULLAR VE KOMİTELER HAKKINDA BİLGİLER

### Yönetim Kurulu:

Adı Soyadı	Görevi
Taner Nakıboğlu	Yönetim Kurulu Başkanı
Osman Nakıboğlu	Yönetim Kurulu Başkan Yardımcısı
Cahit Nakıboğlu	Yönetim Kurulu Üyesi
Cihan Dağcı	Yönetim Kurulu Üyesi
Çetin Doğan	Bağımsız Yönetim Kurulu Üyesi
Adnan Kısa	Bağımsız Yönetim Kurulu Üyesi

### İcra Kurulu:

Adı Soyadı	Görevi	Yönetim Kurulu Üyelığının Mahiyeti
Taner Nakıboğlu	İcra Kurulu Başkanı	Royal Halı Yönetim Kurulu Başkanı
Cihan Dağcı	İcra Kurulu Başkan Yard.	Royal Halı Grup Başkanı
Cengiz Taşdemir	İcra Kurulu Üyesi	Royal BCF Grup Başkanı
Emre Özkaya	İcra Kurulu Üyesi	Royal Halı Grup Başkan Yard.

### Denetim Kurulu:

Adı Soyadı	Görevi	Yönetim Kurulu Üyelığının Mahiyeti
Prof. Dr. Adnan Kısa	Denetim Komitesi Başkanı	Bağımsız Yönetim Kurulu Üyesi
Prof. Dr. Çetin Doğan	Denetim Komitesi Üyesi	Bağımsız Yönetim Kurulu Üyesi -

### Kurumsal Yönetim Komitesi:

Adı Soyadı	Görevi	Yönetim Kurulu Üyelığının Mahiyeti
Prof. Dr. Adnan Kısa	Kurumsal Yönetim Komitesi Başkanı	Bağımsız Yönetim Kurulu Üyesi
Cuma TEKE	Kurumsal Yönetim Komitesi Üyesi	Yatırımcı İlişkiler Birim Yöneticisi

## **Kurumsal Risk Komitesi:**

Adı Soyadı	Görevi	Yönetim Kurulu Üyelığının Mahiyeti
Prof Dr Adnan Kısa	Denetim Komitesi Başkanı	Bağımsız Yönetim Kurulu Üyesi -
Prof Dr Çetin Doğan	Denetim Komitesi Üyesi	Bağımsız Yönetim Kurulu Üyesi -

*NOT: Gaziantep 2. Sulh Mahkemesince 14.08.2016 tarihi itibariyle şirkete kayyım atanması ve 674 sayılı KHK'nın 19. Maddesine istinaden kayyımlık yetkisinin TMSF'ye teslim edilmesi neticesinde atanan yeni yönetim kurul tarafından, şirketteki diğer kurul ve komiteler yeniden belirlenecektir.*

## **KURUMSAL YÖNETİM İLKELERİNE UYUM RAPORU**

### **Kurumsal Yönetim İlkelerine Uyum Beyanı:**

Şirket, kurumsal yönetim uygulamalarında, Sermaye Piyasası Kurulu (SPK) Kurumsal Yönetim İlkeleri'ne (İlkeler) uyuma azami özen göstermektedir. Şirket, faaliyet raporu ve internet sitesini İlkeler'e uyum çerçevesinde güncelleyerek ortaklarının hizmetine sunmakta, pay sahipleri kapsamlı bilgiye Şirket'in internet sitesinden ulaşabilmekte, ayrıca pay sahipleri Yatırımcı İlişkileri Koordinatörlüğü'ne sorularını yöneltebilmektedirler.

SPK'nın "Özel Durumların Kamuya Açıklanması Tebliği" çerçevesinde BİST'e 2016 yılında toplam 8 adet özel durum açıklaması yapılmıştır. İlgili dönemde SPK düzenlemeleri uyarınca, özel durum açıklamaları için SPK ve BİST tarafından ek açıklama istenmemiştir. Sermaye Piyasası Kurulu tarafından özel durum açıklamalarına uyulmaması nedeniyle uygulanan herhangi bir yaptırım yoktur. Yapılan özel durum açıklamaları, Yatırımcı İlişkileri Birimi tarafından da yurt içi ve yurt dışı yatırımcılara düzenli olarak e-posta yoluyla bildirilmektedir. Şirket tüm özel durum açıklamalarını zamanında yapmıştır. Şirket hisseleri yurt dışı borsalarda kote edilmemiştir.

Henüz Uygulanamayan Kurumsal Yönetim İlkelerinin Gerekçeleri:

- Birikimli oy sisteminin kullanılmaması: Birikimli oy sistemi pratik bir uygulama olmaması nedeniyle Şirketimiz tarafından benimsenmemiştir.
- Esas sözleşmede pay sahiplerine özel denetçi atanması hakkı sağlanması ve azınlık hakları ile ilgili ek düzenleme bulunmaması: Esas sözleşmede pay sahiplerinin Genel Kurul'da özel denetçi atanmasını talep etme konusunda bir düzenleme yapılmamış olmakla birlikte, pay sahiplerinin bilgi alma ve inceleme hakkı TTK Md. 437-438 ile yasal güvence altına alınmıştır.

- Yönetim Kurulunda kadın üye bulunmaması: Konu şirketçe değerlendirilmektedir (*TMSF tarafından atanan Yönetim Kurulu'nda hali hazırda kadın üyeler görev yapmaktadır*).
- Şirket esas sözleşmesi gereği Genel Kurul toplantısı Şirket merkezinin bulunduğu yer olan Gaziantep'te yapılmaktadır.

### **Yatırımcı İlişkiler Birimi:**

Şirket'te mevcut ve potansiyel pay sahipleri ile ilişkilerin düzenli bir şekilde yürütülmesi, yatırımcı ve analist sorularının en verimli şekilde cevaplanması ve Şirket değerinin artırılmasına yönelik çalışmalar Yatırımcı İlişkileri Birimi tarafından yürütülmektedir. Şirket, Kurumsal Yönetim İlkeleri'ni esas alarak pay sahipleri ile ilişkiler kapsamında aşağıdaki faaliyetleri yürütmektedir.

- Sermaye Piyasası Mevzuatı gerekliliklerini yerine getirmek ve Kurumsal Yönetim İlkelerine uyum amaçlı, Şirket içi ve dışı gerekli bilgilendirmeleri yaparak ilgili süreçleri takip etmek, iyileştirmeleri yapmak,
- SPK, BİST ve Merkezi Kayıt Kuruluşu (MKK) ile iletişimi sağlamak,
- Mevzuat ve Şirket'in bilgilendirme politikası çerçevesinde, kamuya yapılacak Özel Durum Açıklamalarını düzenlemek, Kamuyu Aydınlatma Platformu'na iletmek, Şirket Bilgilendirme Politikası ve ilgili mevzuat uyarınca kamuya yapılan açıklamaları takip etmek,
- Kurumsal Yönetim İlkelerine uyum ile ilgili iyileştirmeleri yapmak,
- Pay sahiplerine ilişkin kayıtların güncel olarak izlenmesini sağlamak,
- Hisse senetleri ile ilgili işlemleri yapmak,
- Pay sahipleri, mevcut ve potansiyel yatırımcıları düzenli olarak şirket faaliyetleri, finansal durum ve stratejilere yönelik eşzamanlı, eksiksiz ve en doğru şekilde bilgilendirmek,
- Şirket hakkında araştırma yapan analistlerin yazılı, sözlü bilgi taleplerini (ticari sır niteliğini taşıyan bilgiler hariç) karşılamak, Şirket'i en iyi şekilde tanıtarak yatırımcılar için hazırlanan raporların doğru ve eksiksiz şekilde hazırlanmasını sağlamak,
- Şirket tarafından düzenlenen toplantılar ile yurt içi ve yurt dışı firmalarla yapılan iş birlikleri ile konferans ve toplantılara katılarak yatırımcıları düzenli olarak bilgilendirmek,
- Kurumsal internet sitemiz içinde yer alan Yatırımcı İlişkileri bölümünün içeriğini Türkçe ve İngilizce olarak hazırlamak, bilgileri güncellemek,
- Olağan ve Olağanüstü Genel Kurul toplantıları ile ilgili tüm işlemleri, yürürlükteki mevzuat ve Şirket Ana Sözleşmesine uygun olarak yürütmek,
- Yatırımcı İlişkileri Koordinatörlüğü'nün iletişim bilgileri aşağıdaki gibidir.

Nilüfer Canbolat – 0 (342) 211 31 10

Dilber Köçeroğlu – 0 (342) 211 21 47



### **Pay Sahiplerinin Bilgi Edinme Haklarının Kullanımı:**

Bilgi edinme haklarının kullanımında, pay sahipleri arasında ayırım yapılmamaktadır. Pay sahipliği haklarının sağlıklı olarak kullanılabilmesi için gerekli olan bütün bilgi ve belgeler kurumsal web sitesi vasıtasıyla pay sahiplerinin kullanımına eşit bir şekilde sunulmaktadır. Pay sahiplerinin haklarının kullanımını etkileyebilecek gelişmeler Kamu Aydınlatma Platformu (KAP)'a açıklama olarak gönderilmekte ayrıca web sayfamızdan da İngilizce ve Türkçe duyuru halinde yayımlanmaktadır.

Esas Sözleşme'de pay sahiplerinin Genel Kurul'da özel denetçi atanmasını talep etme konusunda bir düzenleme yapılmamış olmakla birlikte, pay sahiplerinin bilgi alma ve inceleme hakkı TTK Md. 437 ve 438 ile yasal güvence altına alınmıştır.

### **Genel Kurul Toplantıları:**

Şirket'in 2015 Yılı Olağan Genel Kurul Toplantısı 19.04.2016 tarihinde Şirket merkezinde yapılmıştır.

### **Oy Hakları ve Azınlık Hakları:**

Şirket Esas Sözleşmesi'nin 6. Maddesinde Genel Kurul toplantılarında her hissenin bir oy hakkı olduğu belirtilmiştir. Pay sahibi olmayan kişinin temsilci olarak vekâleten oy kullanmasını engelleyen bir hüküm Esas Sözleşmemizde yoktur. Vekâleten oy kullanmaya ilişkin SPK'nın düzenlemelerine uyulur. A Grubu paylar Ana Sözleşmenin 8 ve 11. maddeleri çerçevesinde Yönetim Kurulu üyelerinin belirlenmesinde ve oy hakkı kullanımında imtiyaza sahiptir.

Azınlık payları doğrudan veya vekilleri aracılığı ile Genel Kurul'da temsil edilmektedir. Şirket'in ana hissedarları ile karşılıklı iştirak ilişkisi bulunmamaktadır.

Şirket Esas Sözleşmesi'nde Birikimli Oy Kullanma yöntemine ilişkin hüküm bulunmamaktadır. Azınlık pay sahiplerinin Yönetim Kurulu'na temsilci göndermelerini teminen Esas Sözleşme'de birikimli oy kullanma yöntemine yer verilmesi konusunda bir düzenleme yapılmamıştır. Birikimli oy kullanma hakkı SPK'nın ilgili tebliğinde Halka Açık Anonim Ortaklıkların ihtiyarına bırakıldığı için Şirket'te bu yönteme yer verilmemiştir.

### **Kâr Payı Hakkı:**

Nisan 2016 tarihinde yapılmış olan Genel Kurul Toplantısında, 28.07.2016 tarihinde 6.488.282 TL kar payı dağıtımı yapılacağı açıklanmıştır (*Ancak 02.08.2016 tarihinde sadece halka açık paylara ait toplam 1.668.040 TL tutarında temettü ödemesi yapılmıştır*).

**Royal Halı A.Ş. 2015 Yılı Kâr Payı Dağıtım Tablosu (TL)**

<b>1. Ödenmiş/Çıkarılmış Sermaye</b>		<b>60.000.000</b>	
<b>2. Genel Kanuni Yedek Akçe (Yasal Kayıtlara Göre)</b>		<b>7.152.208</b>	
<b>Esas sözleşme uyarınca kâr dağıtımında imtiyaz var ise söz konusu imtiyaza ilişkin bilgi</b>			
		SPK'ya Göre	Yasal Kayıtlara (YK) Göre
<b>3.</b>	<b>Dönem Kârı</b>	16.251.462	14.100.734
<b>4.</b>	<b>Vergiler ( - )</b>	2.678.961	927.861
<b>5.</b>	<b>Net Dönem Kârı ( = )</b>	13.572.501	13.172.873
<b>6.</b>	<b>Geçmiş Yıllar Zararları ( - )</b>		
<b>7.</b>	<b>Genel Kanuni Yedek Akçe ( - )</b>	658.644	658.644
<b>8.</b>	<b>NET DAĞITILABİLİR DÖNEM KÂRI (=)</b>	12.913.857	12.514.229
<b>9.</b>	<b>Yıl İçinde Yapılan Bağışlar ( + )</b>		
<b>10.</b>	<b>Bağışlar Eklenmiş Net Dağıtılabilir Dönem Kârı</b>		
<b>11.</b>	<b>Ortaklara Birinci Kâr Payı</b>		
	- Nakit		
	- Bedelsiz		
	- Toplam		
<b>12.</b>	<b>İmtiyazlı Pay Sahiplerine Dağıtılan Kâr Payı</b>		
<b>13.</b>	<b>Dağıtılan Diğer Kâr Payı</b>		
	- Yönetim Kurulu Üyelerine,		
	- Çalışanlara		
	- Pay Sahibi Dışındaki Kişilere		
<b>14.</b>	<b>İntifa Senedi Sahiplerine Dağıtılan Kâr Payı</b>		
<b>15.</b>	<b>Ortaklara İkinci Kâr Payı</b>		
<b>16.</b>	<b>Genel Kanuni Yedek Akçe</b>		
<b>17.</b>	<b>Statü Yedekleri</b>		
<b>18.</b>	<b>Özel Yedekler</b>		
<b>19.</b>	<b>OLAĞANÜSTÜ YEDEK</b>		
<b>20.</b>	<b>Dağıtılması Öngörülen Diğer Kaynaklar</b>		

### **Payların Devri:**

A Grubu nama yazılı ve B Grubu hamiline yazılı paylar ilgili mevzuat hükümlerine uygun olarak serbestçe devredilebilir.

Payların devrinde, Türk Ticaret Kanunu, Sermaye Piyasası Kanunu, Sermaye Piyasası mevzuatının ilgili sair düzenlemeleri, Merkezi Kaydi Sistem kuralları ve hisselerin kaydileştirilmesi ile ilgili sair düzenlemelere uyulur.

### **Bilgilendirme Politikası:**

Şirket'in "Bilgilendirme Politikası" yasal düzenlemeler, Sermaye Piyasası Mevzuatı ve yayımlanan tebliğlerle belirlenen kurallar çerçevesinde hazırlanmıştır.

Bilgilendirme politikasındaki amaç, Şirket'in geçmiş performansını ve geleceğe ilişkin beklentilerini, temel muhasebe ilkeleri ve Sermaye Piyasası Mevzuatı çerçevesinde, ilgili yasal hükümlere uygun olarak, pay sahipleri, yatırımcılar, sermaye piyasası uzmanları ve katılımcıları ile zamanında ve eşit bir biçimde paylaşarak, etkin ve açık bir iletişimi sürekli kılma esasına dayanmaktadır.

### **Şirket İnternet Sitesi ve İçeriği:**

Şirket, pay sahipleri ile olan ilişkilerini daha etkin ve hızlı şekilde sürdürebilmek, hissedarlarla sürekli iletişim içinde olmak amacıyla, SPK Kurumsal Yönetim İlkeleri doğrultusunda kurumsal internet sitesi [www.royalhali.com](http://www.royalhali.com)'u aktif olarak kullanmaktadır. İnternet sitesinde SPK Kurumsal Yönetim İlkeleri çerçevesinde ticaret sicili bilgileri, son durum itibarıyla ortaklık ve yönetim yapısı, imtiyazlı paylar hakkında detaylı bilgi, değişikliklerin yayınlandığı ticaret sicili gazetelerinin tarih ve sayısı ile birlikte Şirket Esas Sözleşmesi'nin son hali, özel durum açıklamaları, yıllık faaliyet raporları, periyodik mali tablo ve raporlar, Genel Kurul toplantılarının gündemleri, katılanlar cetvelleri ve vekâleten oy kullanma formu, derecelendirme raporları, analist raporları ve sıkça sorulan sorular yer almaktadır.

İnternet sitesi Türkçe ve İngilizce olmak üzere SPK İlkeleri'nin öngördüğü içerik ve şekilde düzenlenmiştir. İnternet sitesinin Yatırımcı İlişkileri bölümünün içeriğinin hazırlanması, değişen bilgilerin düzenlenmesi ve ilave bilgilerin eklenmesi, Yatırımcı İlişkileri Koordinatörlüğü'nün sorumluluğundadır.

Sitenin daha iyi hizmet vermesine yönelik çalışmalarımız Şirket'in her zaman daha iyisine ulaşma hedefi çerçevesinde devam etmektedir. Şirket'in internet sitesinde Kurumsal Yönetim İlkeleri'nde belirtilen hususlara yer verilmiştir.

### **Faaliyet Raporu:**

Şirket'in faaliyet raporunda SPK, TTK ve Kurumsal Yönetim İlkeleri'nde belirtilen hususlara yer verilmiştir.

### **Menfaat Sahiplerinin Bilgilendirilmesi:**

Menfaat sahipleri ilgili hususlarda özel durum açıklamaları, Şirket web sayfası ve yazılı-görsel basın aracılığı ile bilgilendirilmektedir.

### **Menfaat Sahiplerinin Yönetime Katılımı:**

Menfaat sahiplerinin, Şirketimizin halka açık % 28,75'lik kısmını temsilen yönetime katılımı Esas Sözleşme'nin 6. 8 ve 11. maddeleri çerçevesinde mümkündür.

Çalışanlarımızın kurumumuza katma değer kazandıracak önerilerini yönetimle paylaşmasını sağlayacak iletişim sistemi kurulmuştur. Bu görüş ve öneriler yetkili birimler tarafından değerlendirilip, uygun görülenler hayata geçirilmektedir. Ayrıca mavi yakalı çalışanlarımız sendikal örgütlenmeleri aracılığıyla görüş, öneri ve taleplerini ileterek yönetime katılma imkanı bulabilmektedirler.

### **İnsan Kaynakları Politikası:**

İnsan Kaynakları politikamızın ana çerçevesi; Bilgi birikimi ve deneyimimizden aldığımız güçle insan kaynağımızı sürekli geliştirerek geleceğin entelektüel sermayesini oluşturmaktır.

Bu çerçevede gençler için sektörde bir cazibe merkezi olmayı, çalışanların iş ortamında daha başarılı olmaları için gereken bilgi, birikim, beceri ve davranışları kazandıracak gelişim programlarını yürütmeyi hedefler, yüksek performansı ortaya çıkarır, çalışanlarına kariyer gelişimleri konusunda fırsatlar sunar.

Temel ilkimiz, çevreye ve topluma karşı sorumlu, iş güvenliğini esas alan, değerlerimize saygılı bir iş disipliniyle hareket etmektir.

### **Etik Kurallar ve Sosyal Sorumluluk:**

Şirket'te SPK'nın Kurumsal Yönetim İlkeleri tebliği doğrultusunda Yönetim Kurulu Kararı ile Etik Kurallar oluşturulma çalışmaları devam etmektedir. Söz konusu Etik Kurallara ayrıntılı olarak şirket web sitesinde yer verilecektir.

### **Yönetim Kurulunun Yapısı ve Oluşumu:**

Şirket Esas Sözleşmesi'ne uygun olarak belirlenen Yönetim Kurulu üyelerimizin ve Genel Müdürümüzün bilgileri raporun önceki bölümlerinde yer almaktadır. Yönetim Kurulu üyelerinin şirket dışında başka görevler alması belirli kurallara bağlanmamıştır.

Şirketin işleri ve idaresi, Genel Kurul Tarafından Türk Ticaret Kanunu ve Sermaye Piyasası Mevzuatına uygun olarak seçilecek 6 üyeden oluşan bir yönetim kurulu tarafından yürütülür(\*)

Şirket Yönetim Kurulu'nun üç üyesi (A) grubu pay sahiplerinin çoğunluğunun göstereceği adaylar arasından Genel Kurul tarafından seçilir. Yönetim kurulunda görev alacak bağımsız üyelerin sayısı ve nitelikleri Sermaye Piyasası Kurulu'nun kurumsal yönetim ilkelerine ilişkin düzenlemelerine göre belirlenir.

Yönetim kurulu üye tam sayısının çoğunluğu (dört üye) ile toplanır ve kararlarını toplantıda hazır bulunan üyelerin çoğunluğu ile alır.

Yönetim Kurulu üyeleri en çok üç yıl için seçilirler.

Seçim süresi sona eren Yönetim Kurulu üyeleri yeniden seçilebilirler. Genel Kurul lüzum görürse Yönetim Kurulu üyelerini her zaman değiştirebilir. Yönetim Kurulu üyeliğinin herhangi bir nedenle boşalması halinde Yönetim Kurulu ortaklar arasından Türk Ticaret Kanunu'nda belirtilen kanuni şartları haiz bir kimseyi geçici olarak bu yere üye seçer ve ilk Genel Kurul'un onayına sunar. Böylece seçilen üye eski üyenin süresini tamamlar.

Yönetim kurulu üyesi olan tüzel kişi, kendi adına tescil edilmiş bulunan kişiyi her an değiştirebilir.

Yönetim kurulu toplantısına katılma hakkına sahip olanlar bu toplantılara, Türk Ticaret Kanununun 1527 nci maddesi uyarınca elektronik ortamda da katılabilir. Şirket "Ticaret şirketlerinde Anonim şirket Genel Kurulları Dışında Elektronik Ortamda Yapılacak Kurullar Hakkında Tebliğ" hükümleri uyarınca hak sahiplerinin bu toplantılara elektronik ortamda katılmalarına ve oy vermelerine imkan tanıyacak Elektronik Toplantı Sistemini kurabileceği gibi bu amaç için oluşturulmuş sistemlerden de hizmet satın alabilir. Yapılacak toplantılarda şirket sözleşmesinin bu hükmü uyarınca kurulmuş olan sistem üzerinden veya destek hizmeti alınacak sistem üzerinden hak sahiplerinin ilgili mevzuatta belirtilen haklarını Tebliğ hükümlerinde belirtilen çerçevede kullanabilmesi sağlanır.

*Not: Gaziantep 13.Asliye Mahkemesi'nin 24.07.2016 tarihli kararı ile Şirket Yön Kur.Bşk. Taner Nakiboğlu ve Yön.Kur.Üyesi Cahit Nakiboğlu yasa dışı FETÖ-PYD soruşturması kapsamında tutuklanmış olup, Gaziantep 2. Sulh Ceza Hakimliği'nin 04.08.2016 tarih ve 2016-5027 sayılı kararı ile Royal Halı İplik Tekstil Mobilya San.ve Tic.A.Ş. 'ne kayyım ataması yapılmıştır. 674 Sayılı KHK'nın 19. Maddesi gereği kayımlık yetkisi T.M.S.F.'ye teslim edilmiş olup, Yönetim Kurulu Başkanlığı'na Mehmet Ali İSLAMOĞLU, Yönetim Kururlu Üyeliklerine ise Nevzat AVUNÇ, Arzu YÜKSEL, Mehmet ÇAĞRICI, Mahmut BİRLİK ve Yaşar ATILGAN atanmışlardır. 10 Mayıs 2017 tarihinde yapılan değişiklik ile ise Yönetim Kurulu Başkanlığı'na Metin Tamkoç, Yönetim Kurulu Başkan Vekilliğine Halil Tekin, Yönetim Kurulu Üyeliklerine ise Mehmet Ali İslamoğlu, Sermin Balık, Arzu Yüksel, Mehmet Çağırıcı, Yaşar Atılgan ve Mahmut Birlik atanmışlardır.*

### **Yönetim Kurulunun Faaliyet Esasları:**

Şirketin yönetimi ve dışarıya karşı temsili Yönetim Kurulu'na aittir.

Şirket tarafından verilecek bütün belgelerin ve imzalanacak sözleşmelerin muteber olabilmesi için bunların Şirketin resmi unvanı altında konmuş ve Şirketi ilzama yetkili kimselerin imzasını taşıması lazımdır. İmzaya yetkili olanlar ve dereceleri Yönetim Kurulu kararıyla tespit olunur.

Yönetim Kurulu Şirketin temsil veya idare yetkisinin tamamını veya bir bölümünü yönetim kurulu üyesi olan bir veya birkaç murahhas üyeye veya pay sahibi olma zorunluluğu bulunmayan müdürlere bırakılabilir. Yönetim Kurulunun en az bir üyesine Şirketi temsil yetkisi verilmesi şarttır.

Kanunda ve ana sözleşmede münhasıran genel kurula verilmiş yetkiler haricinde kalan bütün işler hakkında karar almaya Yönetim Kurulu yetkilidir.

Yönetim kurulu Türk Ticaret Kanunu ve Sermaye Piyasası mevzuatına uygun olarak düzenleyeceği bir iç yönergeye göre, yönetimi, kısmen veya tamamen bir veya birkaç yönetim kurulu üyesine veya üçüncü kişiye devretmeye yetkilidir. Yönetim kurulu, ticari mümessil ve ticari vekiller atayabilir.

Yönetim kurulu Şirket işleri ve muameleleri lüzum gösterdikçe toplanır. Yönetim kurulu üyeleri ilk toplantılarında aralarından bir başkan seçer.

Yönetim Kurulu, işlerin gidişini izlemek, kendisine sunulacak konularda rapor hazırlamak, kararlarını uygulamak veya iç denetim amacıyla içlerinde yönetim kurulu üyelerinin de bulunabileceği komiteler ve komisyonlar kurabilir. Yönetim Kurulu, TTK 378 uyarınca Şirketin varlığını, gelişmesini ve devamını tehlikeye düşüren sebeplerin erken teşhisi, bunun için gerekli önlemler ile çarelerin uygulanması ve riskin yönetilmesi amacıyla, uzman bir komite kurmak, sistemi çalıştırmak ve geliştirmekle yükümlüdür. Komitelerin oluşmasında Sermaye Piyasası Kurulu düzenlemelerine uyulur.

### **Yönetim Kurulunda Oluşturulan Komitelerin Sayı, Yapı ve Bağımsızlığı:**

Şirket'te, Yönetim Kurulunun görev ve sorumluluklarını sağlıklı olarak yerine getirmek amacıyla Denetimden Sorumlu Komite yanında Kurumsal Yönetim Komitesi ve Riskin Erken Saptanması Komitesi oluşturulmuştur.

Yönetim Kurulu komiteleri kendilerine verilen görevleri düzenli ve etkin bir şekilde ifa etmiş, Yönetim Kurulu'na gerekli raporlamaları yapmıştır. Yönetim Kurulu komitelerinin başkanları bağımsız yönetim kurulu üyelerinden oluşmakta olup, tüm üyeler icracı olmayan yönetim kurulu üyeleridir.

Komite toplantıları ilgili mevzuatın öngördüğü sıklık ve şekilde toplanmaktadır.

### **Risk Yönetim ve İç Kontrol Mekanizması:**

Şirket'te etkin bir risk yönetim ve iç kontrol sistemi oluşturulmuş, sistemin etkinliği Yatırımcı İlişkileri Koordinatörlüğü'nün yaptığı çalışmalar ve hazırladığı raporlar üzerinden izlenebilmektedir.

Şirket'in maruz kaldığı veya kalma olasılığının bulunduğu risklerin yönetiminde uluslararası standartlar ve uygulamalar ile uyumlu bir yönetim politikası izlemektedir.

Bu kapsamda Şirket bünyesinde kurulan Yatırımcı İlişkileri Koordinatörlüğü kurumsal risk yönetimi faaliyetlerinin temelinde Şirket'in kısa, orta ve uzun vadeli hedeflerine ulaşmayı, operasyonların güvenilir, yasa ve mevzuata uygun bir şekilde gerçekleştirilmesini sağlamak amacıyla çalışmalar yürütmektedir.

Yönetim Kurulumuz ve Yönetim Kurulu Komitelerimizce tabi olduğumuz mevzuat hükümleri de dikkate alınarak risk yönetimi, gözetim ve denetim faaliyetleri sürdürülmektedir. Bu kapsamda 2015 yılı faaliyetlerimiz için TTK'nın 199. maddesi uyarınca hazırladığımız raporda "Bizce bilinen hal ve şartlara göre; 2015 yılında TTK 199. Maddede belirtilen hakim ve bağlı şirketlerle Royal Halı A.Ş.'nin işlemlerinde her bir hukuki işlemde uygun bir karşı edim sağlanmış, alınan veya alınmasından kaçınılan bir önlem olmamış veya herhangi bir önlemin alınıp alınmaması nedeniyle Şirket zarara uğramamıştır." sonucuna ulaşılmıştır.

## **YATIRIM DURUMU**

---

2005 yılında kurulmuş olmasına rağmen hızlı ve istikrarlı bir büyüme gösteren Şirketin 30.06.2016 tarihi itibariyle satışları 147 Milyon TL'ye, aktif büyüklüğü ise 546 Milyon TL olarak gerçekleşmiştir. Hızlı ve istikrarlı büyümeyi düzenli ve yenilikçi yatırımlarla sağlayan Şirketimiz en son -2014 yılında aşağıda yer alan yatırımları yapmış olup ilerleyen dönemlerde ciddi bir yatırımı bulunmamaktadır.

**Halı Tesisi:** 2014 yılına 23 adet tezgahla üretimini devam ettiren firma, aynı yıl içerisinde 4 adet tezgah satımı ve 7 adet yeni tezgah alımı yaparak tezgah sayısını 26 adede yükseltmiştir. Şirket halen aynı sayıda tezgah ile 84.639 m<sup>2</sup> toplam alan içerisinde halı üretimi yapmaktadır. Artışın kapasiteye etkisinin %20 civarında olacağı öngörülmüştür. Halka arz sırasında yapılan firma değerlendirme ve fiyat tespit raporlarında, 2015 yılında 3 tezgah alımı planlanmış olmasına rağmen gerçekleşen talebin planlanana oranla oldukça yüksek olması yapılan yatırımlarda hızlanmaya dolayısıyla alınan tezgah sayısının artışına neden olmuştur.

### **İplik Tesisi:**

Ortaklığımızın yeni iplik üretim hatlarının yerleştirilmesi için yapılan toplam 25.000 m<sup>2</sup> kapalı alan inşaatı tamamlanmıştır. Yatırım bedeli 9.5 Milyon TL olup, hali hazırda 21.450 m<sup>2</sup> kapalı alanda üretim yapan iplik bölümünün bu yatırım ile toplam kapalı alan büyüklüğü 46.450 m<sup>2</sup>'ye çıkmıştır. 2014 yılı içerisinde biri Polyester diğeri Polyamid olmak üzere 2 iplik hattı alımı tamamlanmıştır. Toplam iplik hattı sayısı 8'e yükselmiş olup Ekim 2014 itibariyle de yeni hatlar üretime başlamıştır. Yeni iplik hatlarının toplam maliyeti 7.300.000 EUR'dur. Bu yatırım sonucu iplik üretim kapasitesinde %20'lik bir artış hedeflenmiştir.. Halka arz sırasında yapılan firma değerlendirme ve fiyat tespit raporlarındaki verilerde 2015 ve 2017 de yapılması planlanan yatırımlar, talep fazlasını karşılamak ve ürün yelpazesi çeşitliliğini arttırmak amacıyla öne çekilmiştir. Bu yatırımla Türkiye'deki ilk Polyester halı ipliği üreticisi Royal Halı A.Ş. olmuştur.

## **ÜRETİM VE KAPASİTE GELİŞİMİ**

---

### **HALI**

2016 yılının ikinci çeyreğinde halı üretim miktarı önceki senenin aynı dönemine göre % 19 azalışla 1,02 Milyon m<sup>2</sup> olarak gerçekleşmiştir. Aynı paralelde satışlar da geçen yılın aynı dönemine göre %44 azalarak 0,90 Milyon m<sup>2</sup> olmuştur. Halı satışlarında bir önceki yıla göre görünen azalışın sebebi katma değeri yüksek, kar marjı daha yüksek halıların bu süreçte satılmasıdır. Raporun ilerleyen bölümlerinde açıklanacağı gibi 2015 yılının ikinci çeyreğinde halı satışlarından elde edilen gelir 63 Milyon TL iken 2016 yılının aynı döneminde bu tutar 77 Milyon TL olmuştur. Raporun ilerleyen bölümünde görüleceği gibi metrekare bazında satışlarımızın düşmesine rağmen katma değeri yüksek halı satışları nedeniyle karlılığımız olumlu yönde değişmiştir

## Halı Üretim (milyon m'2)



	2006	2007	2008	2009	2010	2011	2012	2013	2014	2015	2015/6	2016/6
Tezgah Sayısı	11	14	15	15	19	19	19	23	26	26	26	26
Satış (milyon m'2)	0,83	1,34	1,64	1,96	2,15	2,11	2,03	2,4	2,54	2,24	1,11	0,90
Halı Üretim (milyon m'2)	1,01	1,46	1,57	1,94	2,11	2,17	1,94	2,5	2,72	2,22	1,21	1,02

## İPLİK

2016 yılının ilk yarısında iplik üretimi geçen yıla göre aynı kalmıştır. Satılan iplik miktarı ise geçen yıla göre %9 artışla yaklaşık 11,1 Bin Ton gerçekleşmiştir. İplik pazarında talep artışı devam etmekte olup, söz konusu artışın yılın devamında da devam etmesi beklenmektedir.

Üretilen ipliğin tamamına yakınının Avrupa'ya ihraç edilmesi nedeniyle iplik satış gelirlerimiz kur riskimizi önemli ölçüde azaltan bir yapıya sahiptir.

--

## İplik Üretim (bin ton)



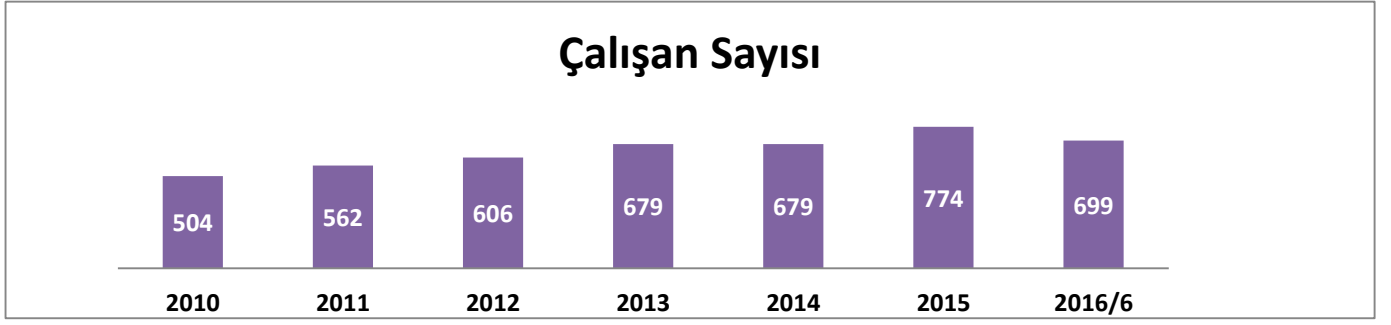


	2006	2007	2008	2009	2010	2011	2012	2013	2014	2015	2015/6	2016/6
Hat Adedi	2	3	4	4	4	5	5	6	8	8	8	8
Satış (bin ton)	6,8	8,4	12,7	13,5	13,6	16,8	16,2	16,7	18	19,9	9,9	11,1
İplik Üretim (bin ton)	7,9	9	14	14,9	13,5	17,1	16,4	17,6	17,9	19,1	10,2	9,5

Ortaklığımızın halı ve iplik gibi iki farklı segmentte üretim yapıyor olması, bir sektörde yaşanan sıkıntının diğer sektör ile aşılmasını mümkün kılmaktadır. Nitekim 2015 yılında halı sektöründe yaşanan daralmanın getirdiği olumsuz etki iplik satışlarındaki artış ile telafi edilerek Şirket karlılığının devamı sağlanmış 2016 yılının ilk ve ikinci çeyreğinden itibaren halı satışlarımızda yaşanan olumlu gelişme ile karlılığımız artmıştır.

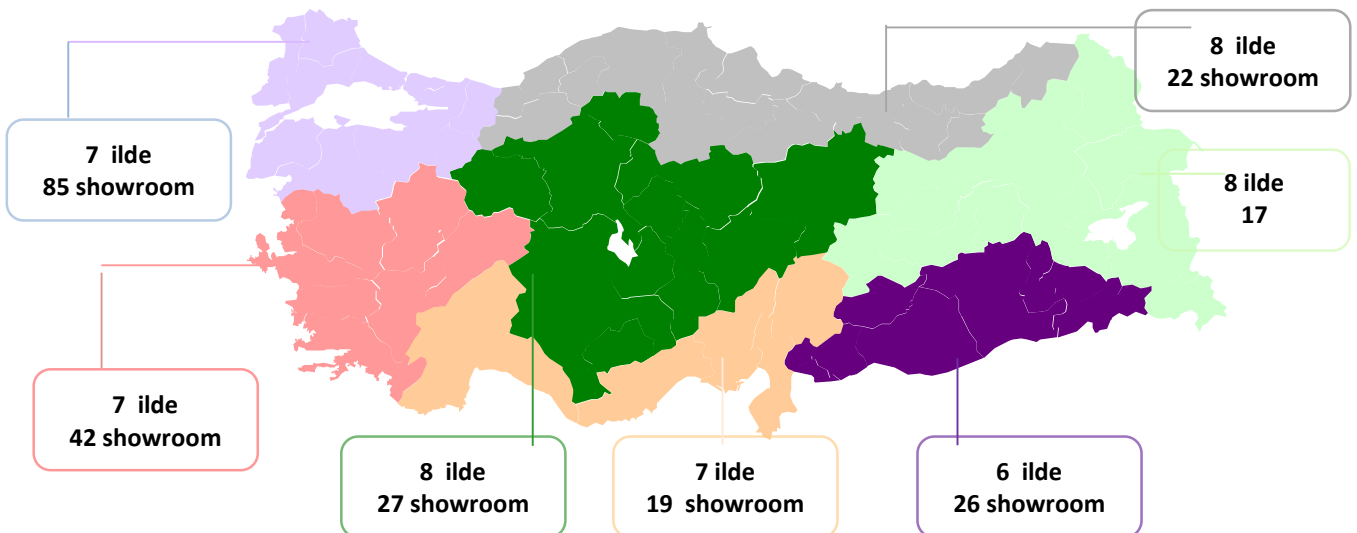
Firmamızın kapasite artışına yönelik yatırımlarını büyük ölçüde tamamlamış olmasının bundan sonraki süreçte gelir gider dengemize olumlu yansyarak, marjlarımızda düzelmeye neden olacağı beklenmektedir.

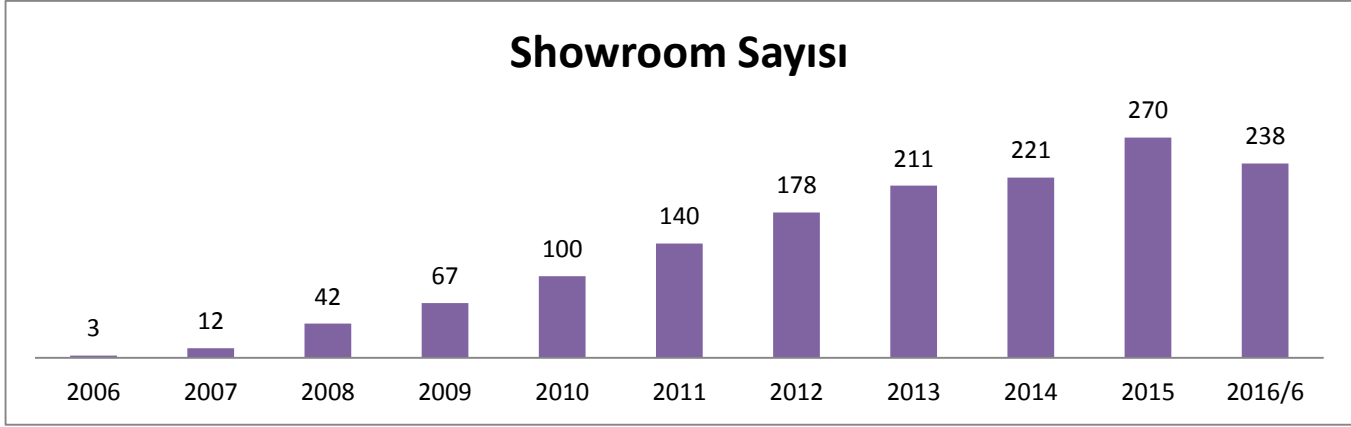
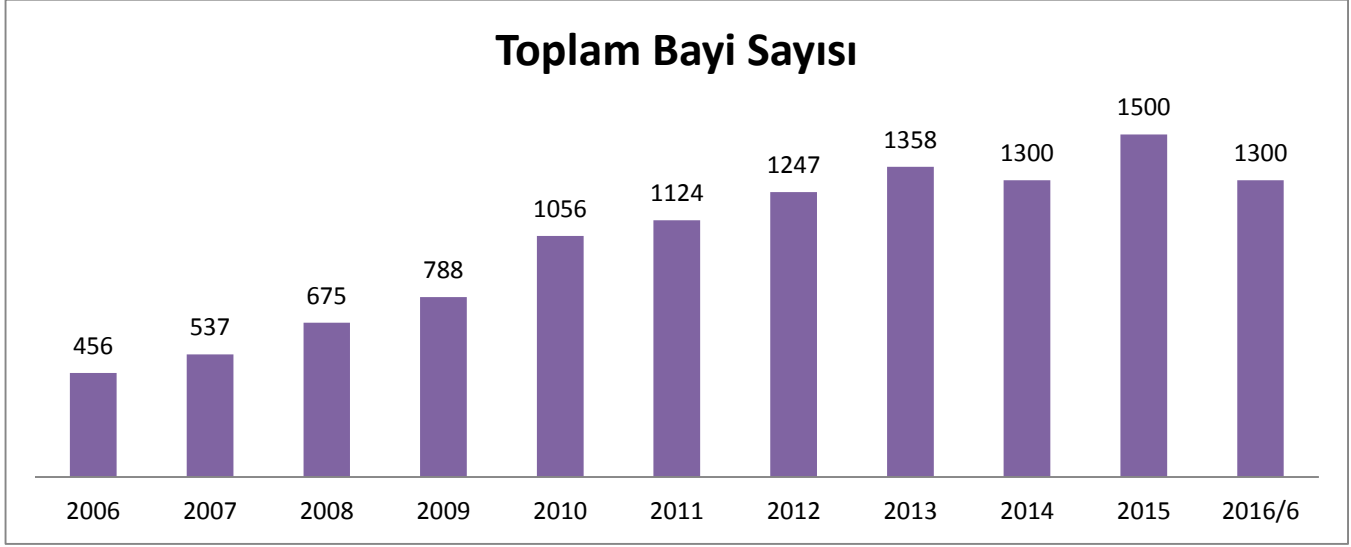
## PERSONEL DURUMU



2016 Haziran ayı sonu itibariyle çalışan sayımız 699 kişidir

## YURTIÇİ SATIŞ AĞI





## YURTDIŐI SATIŐLAR

Őirket'in rettiĐi halı satıŐlarından elde ettiĐi gelirin %11,6 sı yurtdiŐi satıŐlardan oluŐmaktadır. İhracatını yaptıĐı akrilik kullanılarak retilen halılar, Polipropilen (PP) hammaddesinden retilen halılara gre katma deĐeri yksek ve ihracat getirisi daha fazladır.

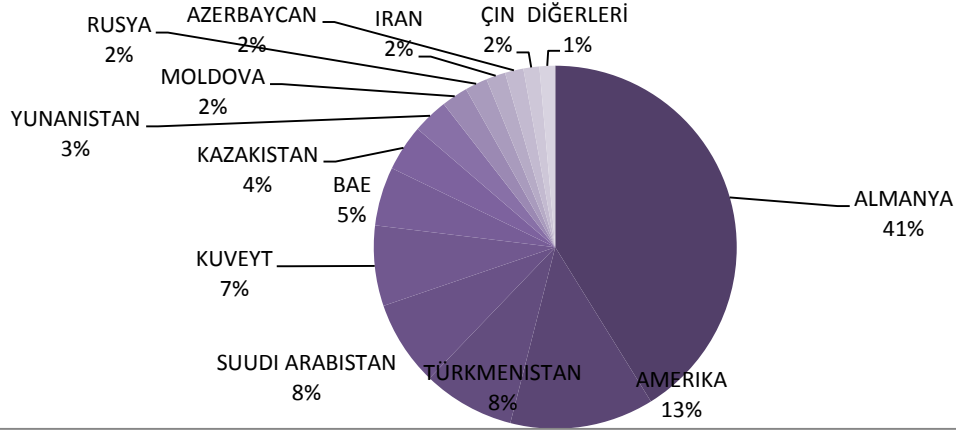
### **HALI:**

SatıŐ AĐı ve MŐteriler: 30 lkede 45 distribtr aracılıĐı ile Royal Halı ve Pierre Cardin markalı rn satan yaklaŐık 650 satıŐ noktası bulunmaktadır.

İhracat Yapılan lkeler: Almanya, Trkmenistan, in, Suudi Arabistan, Rusya, Yunanistan, in, Cezayir, Kosova, BirleŐik Arap Emirlikleri, Romanya ve Ukrayna baŐta olmak zere 30'a yakın lkeye ihracat yapılmaktadır.

**Hedef Pazarlar:** ABD, Brezilya

## 2016 Haziran Yılı İtibariyle Halı İhracat Satış Kırılımı



### İplik:

Şirket ürettiği PP ipliği ağırlıklı olarak yurtdışındaki büyük halı üreticilerine satmakta, çok az miktarda da kendi halı üretiminde kullanmaktadır. oran 2016 Haziran ayı sonunda iplik satış rakamlarımız 69 Milyon TL'ye ulaşmıştır. İplik üretiminin tamamının yurt dışına satılması için yeterli talep olmasına rağmen karlılığın daha iyi olması nedeniyle bir kısım üretim yurt içi müşterilere satılmaktadır.

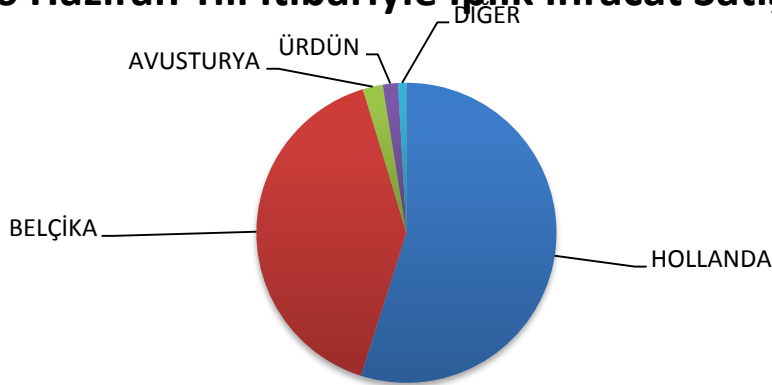
2014 Ekim ayında faaliyete geçen ileri teknoloji Polyamid ve Polyester hatlarının da etkisiyle bölgede sayılı olan bir teknolojiye sahip olunmuştur. Bu teknoloji sayesinde komşu ve bölge ülkelerinde pazar payı artışı dolayısıyla ihracat gelirlerinde artış beklenmektedir.

**Belli Başlı Müşteriler:** Avrupa'nın en büyük tufting halı üreticileri arasında yer alan Balta (Belçika), Associated Weavers (Belçika), Condor (Hollanda), Beaulieu (Belçika), Betap (Hollanda), ve Regency (İngiltere)

**İhracat Yapılan Ülkeler:** Belçika, Hollanda, Avusturya, Ürdün başta olmak üzere kurulduğu yıldan bu yana yaklaşık 30 ülkeye ihracat yapılmıştır.

**Hedef Pazarlar:** A.B.D, Doğu Avrupa ülkeleri, Orta ve Latin Amerika, Kuzey Afrika ve Ortadoğu

## 2016 Haziran Yılı İtibariyle İplik İhracat Satış Kırılımı



## FİNANSAL ANALİZ

### ÖZET BİLANÇO (TL)

	31.12.2011	31.12.2012	31.12.2013	31.12.2014	31.12.2015	30.06.2015	30.06.2016
Dönen Varlıklar	133.232.492	109.403.695	195.153.865	230.421.036	328.470.196	255.411.840	243.416.994
Duran Varlıklar	141.582.029	120.915.467	140.409.420	178.494.734	189.440.285	183.987.495	302.518.955
<b>Toplam Varlıklar</b>	<b>274.814.521</b>	<b>230.319.162</b>	<b>335.563.285</b>	<b>408.915.770</b>	<b>517.910.481</b>	<b>439.399.335</b>	<b>545.935.949</b>
Kısa Vadeli Yükümlülükler	143.247.992	68.375.073	84.435.482	105.887.554	202.652.610	124.116.417	247.668.875
Uzun Vadeli Yükümlülükler	24.539.082	25.191.500	60.674.687	100.817.521	127.391.478	119.205.245	112.015.232
Özkaynaklar	107.027.447	136.752.589	190.453.116	202.210.695	187.866.393	196.077.673	186.251.842
<b>Toplam Kaynaklar</b>	<b>274.814.521</b>	<b>230.319.162</b>	<b>335.563.285</b>	<b>408.915.770</b>	<b>517.910.481</b>	<b>439.399.335</b>	<b>545.935.949</b>

2016 yılının ilk yarısında bir önceki yılın aynı dönemine göre Dönen Varlıklarımız % 49 oranında azalarak, 255 Milyon TL'den 243 Milyon TL'ye; Duran Varlıklarımız % 64 oranında artarak 184 Milyon TL'den 303 Milyon TL'ye yükselmiş olup, toplam aktifimiz % 24 oranında artışla 439 Milyon TL'den 546 Milyon TL'ye yükselmiştir.

Karşılaştırılan dönemler itibariyle Kısa vadeli yükümlülüklerimiz % 99,5 oranında artarak 124 Milyon TL'den 248 Milyon TL'ye yükselmiştir. Uzun vadeli yükümlülüklerimiz ise % 6 oranında azalarak 119 Milyon TL'den 112 Milyon TL'ye gerilemiştir. Özkaynaklarımız ise geçen yılın aynı dönemine göre % 5 oranında azalarak 186 Milyon TL olarak gerçekleşmiştir.

### ÖZET GELİR TABLOSU (TL)

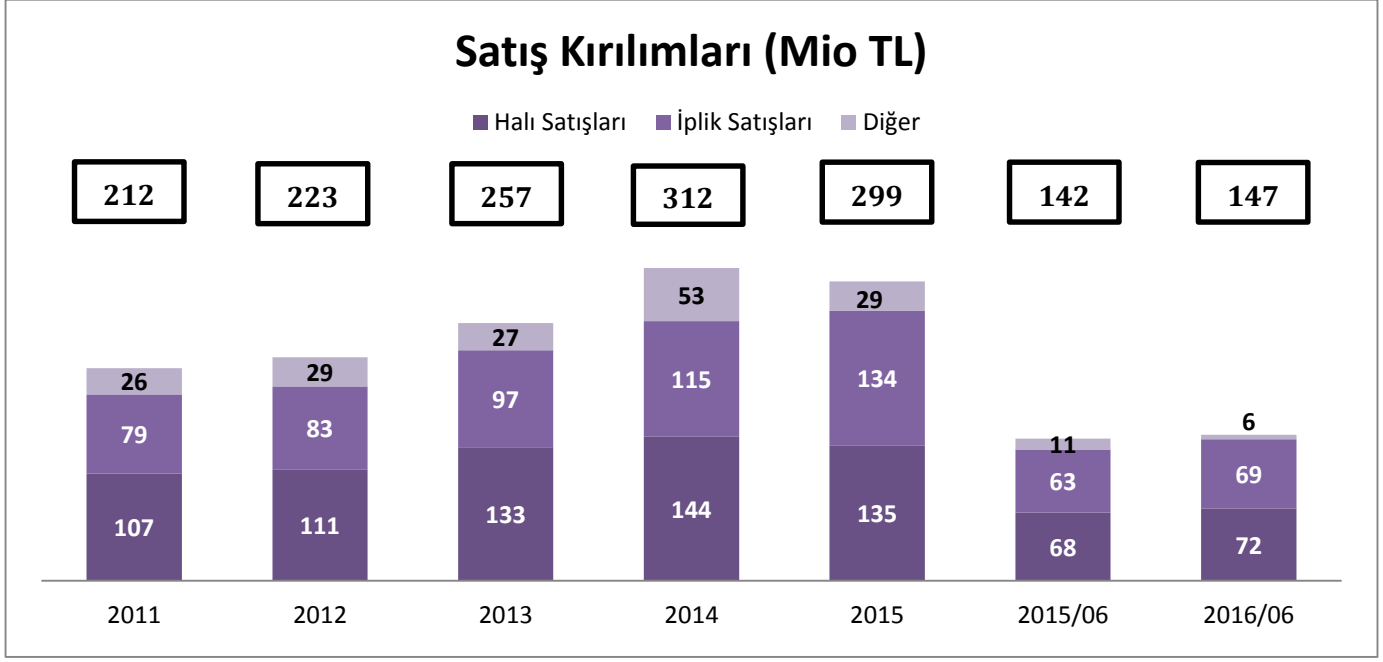
	2011	2012	2013	2014	2015	2015-06	2016-06
Net Satışlar	212.141.455	222.497.188	257.204.012	311.983.440	298.832.358	141.718.904	146.689.164
Brüt Kar	56.733.954	65.478.869	73.117.854	71.082.014	82.223.583	38.136.365	45.042.619
Faaliyet Karı	30.830.746	38.492.429	32.475.352	27.098.980	35.401.653	16.098.289	6.202.853
Net Dönem Karı	2.472.145	41.940.496	17.629.884	28.545.003	13.572.501	8.176.358	208.367
FAVÖK	40.236.056	47.887.261	43.271.066	40.284.087	50.805.420	23.667.999	14.183.291
Hisse Adedi	50.000.000	50.000.000	60.000.000	60.000.000	60.000.000	60.000.000	60.000.000
Amortisman	9.405.310	9.394.832	10.795.714	13.185.107	15.403.767	7.569.710	7,980,438

2016 yılının ilk yarısında Net satışlarımız bir önceki yılın aynı dönemine göre % 3,5 oranında artışla 142 Milyon TL'den 147 Milyon TL'ye yükselmiş olmasına karşın, yine söz konusu iki dönem karşılaştırıldığında satış maliyetlerimiz % 2 azalarak 104 Milyon TL'den 102 Milyon TL'ye düşmüştür. Brüt karımız, %18 oranında artışla 38 Milyon TL'den 45 Milyon TL'ye yükselmiş ve net karımız ise 208.367 TL olarak gerçekleşmiştir. Net satışlarımızın % 48'i iplik satışlarımızdan % 51'i halı satışlarımızdan % 1'i ise diğer faaliyet gelirlerinden oluşmaktadır. İplik satışlarımızın % 98'ini yurt dışı satışları % 0,2'sini ise yurt içi satışları oluştururken; halı satışlarımızın % 85'ini yurt içi satışları, % 15'ini ise yurt dışı satışları oluşturmaktadır.

## FİNANSAL RASYOLAR

	31.12.2011	31.12.2012	31.12.2013	31.12.2014	31.12.2015	30.06.2015	30.06.2016
Vergi Öncesi Kar / Net Satışlar	1,2%	21,3%	8,5%	9,8%	5,4%	6,1%	0,7%
Net Dönem Karı / Özkaynaklar Toplamı	2,3%	30,7%	9,3%	14,1%	7,2%	4,1%	0,1%
Cari Oran (Dönen Varlıklar / Kısa Vadeli Yükümlülükler)	0,93	1,60	2,31	2,18	1,62	2,57	0,98%
Likidite Oranı (Dönen Varlıklar – Stoklar / Kısa Vadeli Yükümlülükler)	0,71	1,14	1,79	1,53	1,28	1,85	0,73%
Toplam Yükümlülükler / Özkaynaklar	156,8%	68,4%	76,2%	102,2%	175,7%	107,0%	193,1%
Toplam Yükümlülükler / Aktif Toplam	61,1%	40,6%	43,2%	50,5%	63,7%	50,5%	65,9%
Brüt Kar Marjı (%)	26,7%	29,4%	28,4%	22,8%	27,5%	26,9%	30,7%
Net Kar Marjı (%)	1,2%	18,8%	6,9%	9,1%	4,5%	5,8%	8,6%
FAVÖK Marjı (%)	19,0%	21,5%	16,8%	12,9%	17,0%	16,7%	18,5%
Hisse Başına Kar (1 TL Nominal)	0,05	0,84	0,29	0,48	0,23	0,14	0
Özkaynaklar	107.027.447	136.752.589	190.453.116	202.210.695	187.866.393	198.595.702	186.251.842
Vergi Öncesi Kar	2.618.949	47.365.182	21.737.531	30.449.734	16.251.462	8.690.538	1.069.748
Stoklar	31.527.036	31.571.879	44.060.295	68.638.216	69.276.816	70.234.169	61.621.973

## SATIŞLARIN FAALİYET BAZINDA AYRIMI

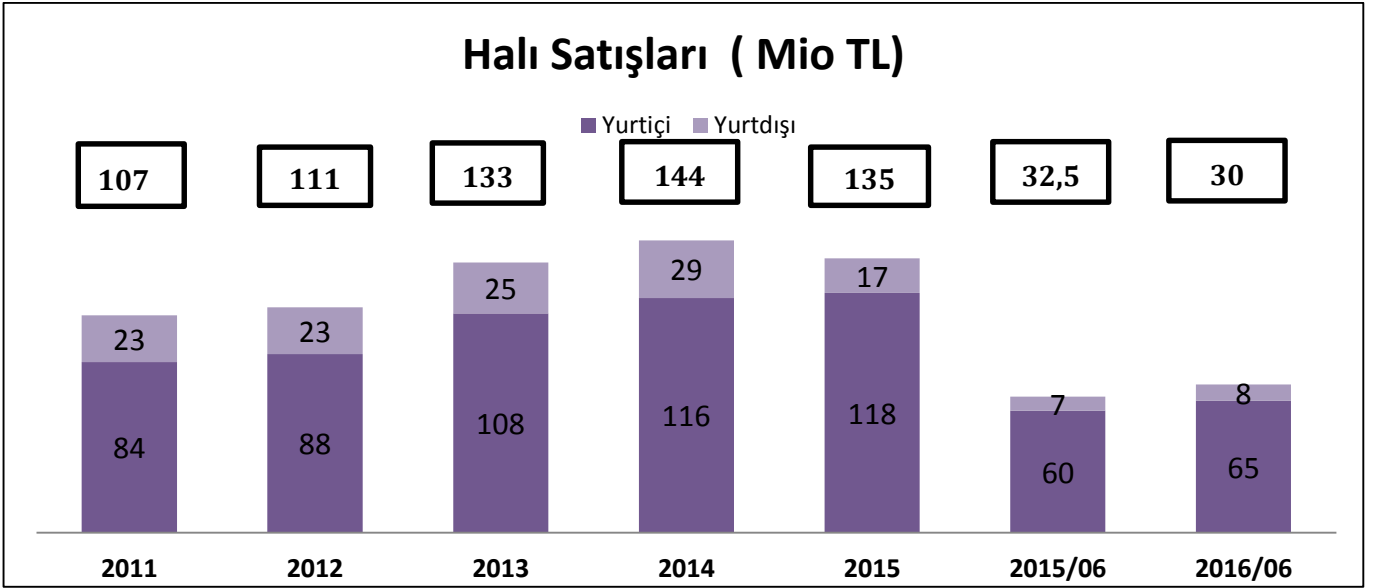
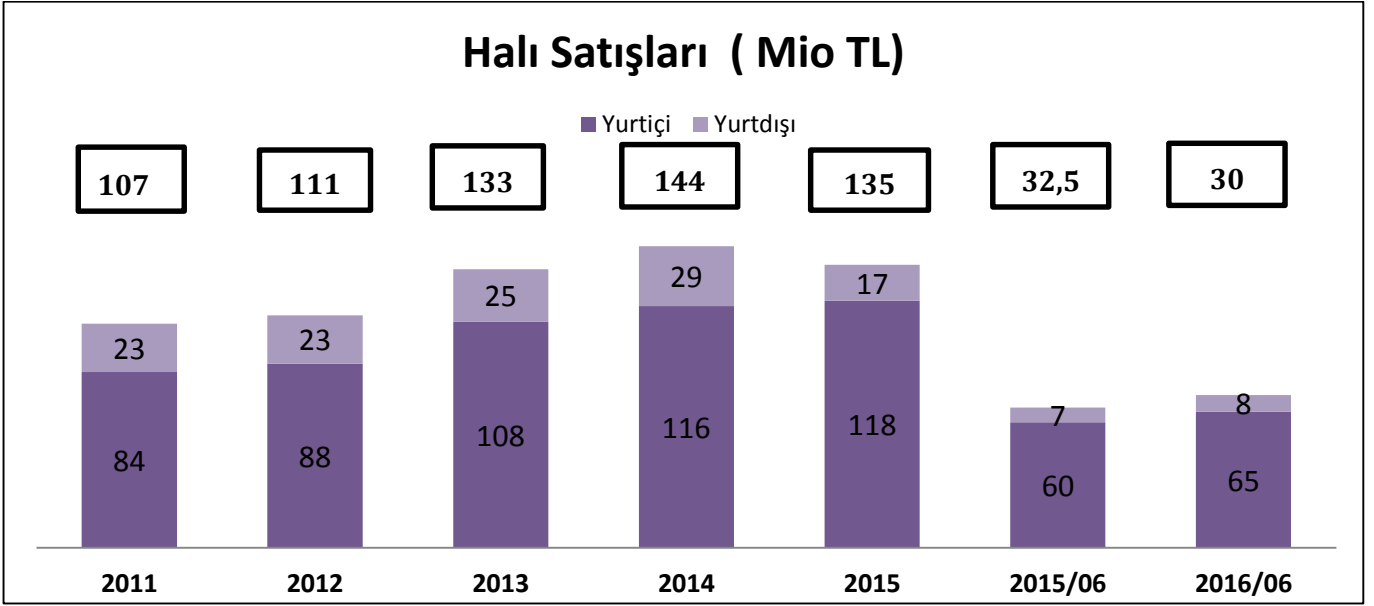


Halı satışları 2015 yılının ikinci çeyreğinde 63 Milyon TL iken 2016 yılının aynı döneminde bu tutar 77 Milyon TL olarak gerçekleşmiştir. İplik satışları ise aynı dönemde 72 Milyon TL'den 69 Milyon TL'ye düşmüştür.

Yukarıda ifade edildiği gibi sektörel bazda yaşanan talep daralmasının beraberinde getireceği küçük orta büyüklükteki üreticilerin ayıklanmasının ileride Ortaklığımız için yeni fırsatlar doğuracağı ve bunun da satışlarımıza olumlu yansıtacağı beklenmektedir.

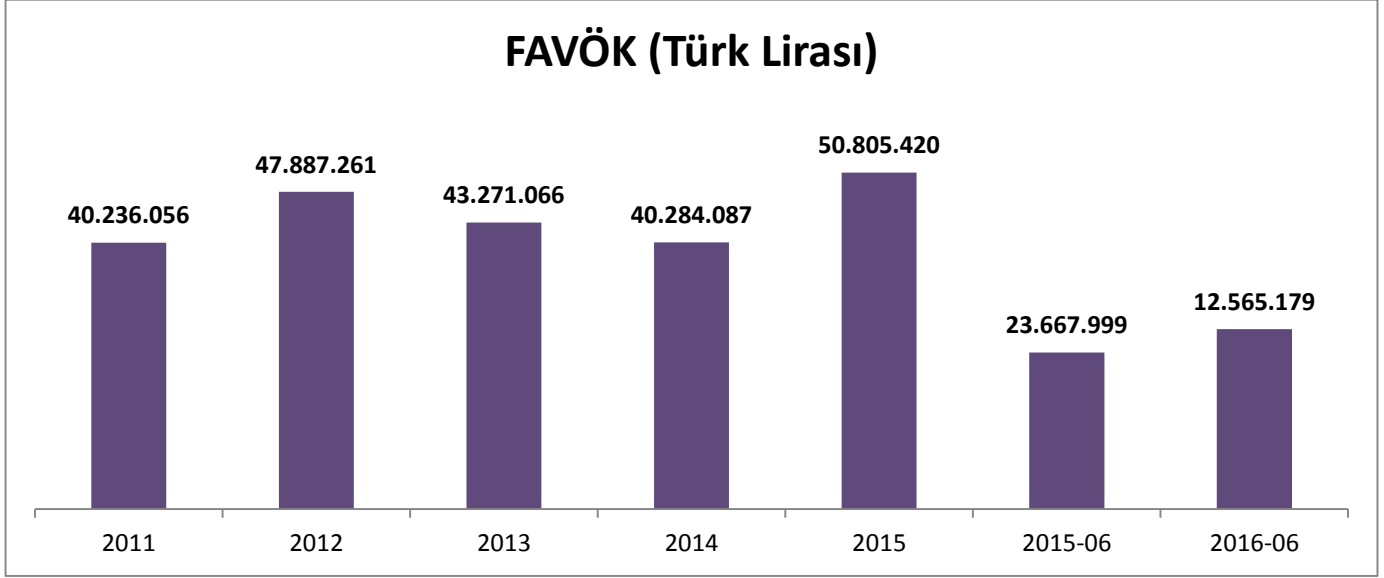
## SATIŞLARIN ÜRETİM BAZINDA AYRIMI

2016 yılının ilk çeyreğinde yurtiçi ve yurtdışı halı satışları sırasıyla 24,3 Milyon TL ve 5,4 Milyon TL olarak gerçekleşirken, 2015 yılının aynı döneminde bu tutarlar sırasıyla 29 Milyon TL ve 3,5 Milyon TL olarak gerçekleşmiştir.

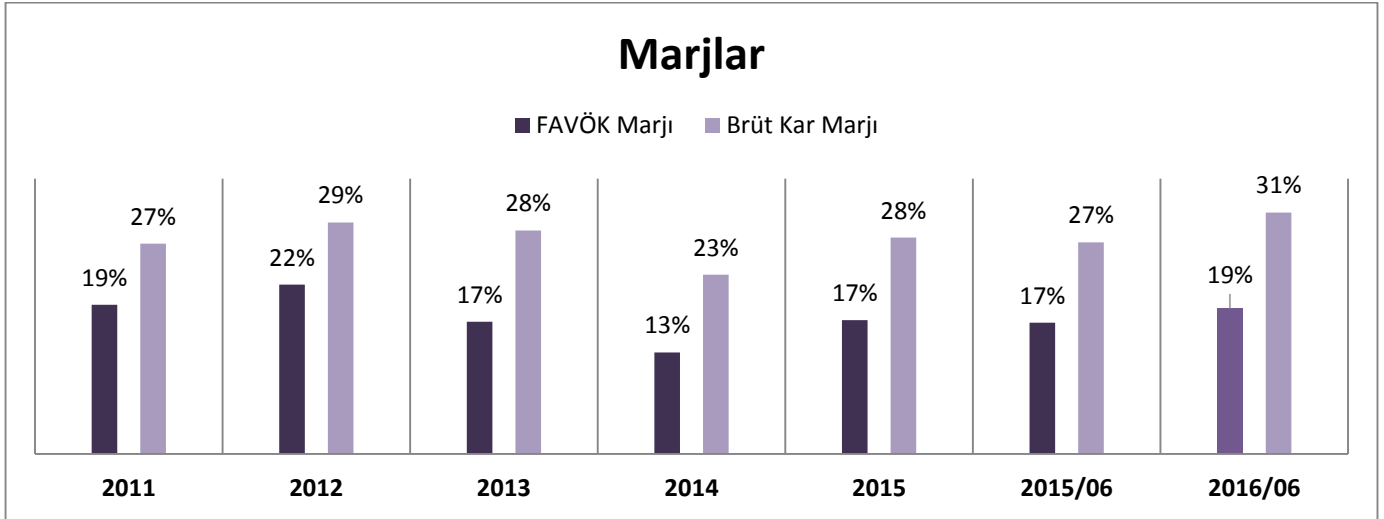


2016 yılının ilk çeyreğinde iplik satış hasılatı %287 oranında artmıştır. Geçen seneyle karşılaştırıldığında ilave kapasite artışının ciroya katkısı görülmektedir.

## KARLILIK



2016 yılının mart ayının sonunda FAVÖK, 17.368.163 TL olarak gerçekleşmiştir. Geçen yılın aynı döneminde esas faaliyet karımız 5.884.691 TL olarak gerçekleşirken bu yılın aynı döneminde esas faaliyet karımız 13.457.538 TL olarak gerçekleşmiştir. Esas faaliyet karımız ciddi oranda artmıştır. Marjların düzelmesinde önemli etkenlerden bir tanesi de azalan ticari mal satışlarıdır. İplik ve halı satışlarında kar marjları nispeten yüksek iken ticari mal satışlarında kar marjı oldukça düşüktür. Faaliyet karımızdaki bu önemli artış gelecekteki karlılığımız için olumlu bir göstergedir.



Tabloda görüldüğü gibi 2016 yılının Haziran ayı sonu itibariyle brüt kar marjımız artmış ve FAVÖK marjımız düşmüştür.



# FİNANSAL TABLOLAR

		Cari Dönem Sınırlı Denetimden Geçmiş	Önceki Dönem Bağımsız Denetimden Geçmiş	Geçmiş Dönem Bağımsız Denetimden Geçmiş
	Dipnot Referansları	30.06.2016	31.12.2015	31.12.2014
<b>VARLIKLAR</b>				
<b>Dönen Varlıklar</b>		<b>243.416.994</b>	<b>328.470.196</b>	<b>230.421.036</b>
Nakit ve Nakit Benzerleri	8	4.998.954	1.570.098	17.901.514
Finansal Yatırımlar		-	-	
Ticari Alacaklar	10	110.264.590	111.378.043	98.172.779
- İlişkili taraflardan ticari alacaklar		208.267	5.865.531	17.031.781
- İlişkili olmayan taraflardan ticari alacaklar		110.056.323	105.512.512	81.140.998
Finans Sektörü Faaliyetlerinden Alacaklar		-	-	
Diğer Alacaklar	11	22.647.253	129.657.675	17.900.375
- İlişkili taraflardan diğer alacaklar		9.999.327	118.513.119	0
- İlişkili olmayan taraflardan diğer alacaklar		12.647.926	11.144.556	17.900.375
Türev Araçlar	22	-	-	193.388
Stoklar	13	61.621.973	69.276.816	68.638.216
Peşin Ödenmiş Giderler	14	34.608.356	12.014.416	19.888.303
Cari Dönem Vergisiyle İlgili Varlıklar	31	795.939	1.145.590	3.392.534
Diğer Dönen Varlıklar	21	6.979.929	1.927.558	2.833.927
<b>(Ara Toplam)</b>		<b>241.916.994</b>	<b>326.970.196</b>	<b>228.921.036</b>
Satış Amacıyla Elde Tutulan Duran Varlıklar	30	1.500.000	1.500.000	1.500.000
<b>Duran Varlıklar</b>		<b>302.518.955</b>	<b>189.440.285</b>	<b>178.494.734</b>
Ticari Alacaklar	10	5.998.613	20.109.746	680.492
- İlişkili taraflardan ticari alacaklar		-	-	0
- İlişkili olmayan taraflardan ticari alacaklar		5.998.613	20.109.746	680.492
Finans Sektörü Faaliyetlerinden Alacaklar		-	-	0
Diğer Alacaklar	11	131.477.347	7.054.385	7.689.710
- İlişkili taraflardan alacaklar		124.611.074	75.000	0
- İlişkili olmayan taraflardan alacaklar		6.866.273	6.979.385	7.689.710
Finansal Yatırımlar		-	-	0
Özkaynak Yöntemiyle Değerlenen Yatırımlar		-	-	0
Canlı Varlıklar		-	-	0
Yatırım Amaçlı Gayrimenkuller		-	-	0
Maddi Duran Varlıklar	15	155.482.571	153.636.581	158.590.498
Maddi Olmayan Duran Varlıklar			-	
- Şerefiye		-	-	0
- Diğer maddi olmayan duran varlıklar	16	1.799.902	1.262.423	3.226.580
Peşin Ödenmiş Giderler	14	409.185	184.862	327.885
Ertelenmiş Vergi Varlığı	31	7.351.337	7.192.288	7.979.569
Diğer Duran Varlıklar	21	-	-	
<b>TOPLAM VARLIKLAR</b>		<b>545.935.949</b>	<b>517.910.481</b>	<b>408.915.770</b>

<b>YÜKÜMLÜLÜKLER</b>				
<b>Kısa Vadeli Yükümlülükler</b>		<b>247.668.875</b>	<b>202.652.610</b>	<b>105.887.554</b>
Kısa Vadeli Borçlanmalar	9	142.472.609	104.755.532	17.530.881
Uzun Vadeli Borçlanmaların Kısa Vadeli Kısımları	9	43.721.679	35.764.027	32.967.176
Diğer Finansal Yükümlülükler		-	-	
Ticari Borçlar	10	19.796.171	23.066.824	24.204.155
- İlişkili taraflara ticari borçlar		516.015	522	19.911
- İlişkili olmayan taraflara ticari borçlar		19.280.156	23.066.302	24.184.244
Çalışanlara Sağlanan Faydalar Kapsamında Borçlar	12	4.885.939	2.070.286	1.873.566
Diğer Borçlar	11	1.476.275	1.280.979	3.502.513
- İlişkili taraflara diğer borçlar		-	-	1.144.852
- İlişkili olmayan taraflara diğer borçlar		1.476.275	1.280.979	2.357.661
Türev Araçlar	22	-	-	
Devlet Teşvik ve Yardımları		-	-	
Ertelenmiş Gelirler	14	33.295.064	33.013.214	23.404.089
Dönem Karı Vergi Yükümlülüğü	31	970.215	1.849.960	1.513.538
Kısa Vadeli Karşılıklar		1.050.923	851.788	891.636
- Çalışanlara sağlanan faydalara ilişkin karşılıklar	20	212.482	13.347	133.970
- Diğer kısa vadeli karşılıklar	18	838.441	838.441	757.666
<b>(Ara toplam)</b>		<b>247.668.875</b>	<b>202.652.610</b>	<b>105.887.554</b>
Satış Amacıyla Elde Tutulan Duran Varlıklara İlişkin Yükümlülükler		-	-	0
<b>Uzun Vadeli Yükümlülükler</b>		<b>112.015.232</b>	<b>127.391.478</b>	<b>101.999.570</b>
Uzun Vadeli Borçlanmalar	9	93.968.181	116.996.208	89.788.704
Diğer Finansal Yükümlülükler		-	-	
Ticari Borçlar	10	-	-	
- İlişkili taraflara ticari borçlar		-	-	
- İlişkili olmayan taraflara ticari borçlar		-	-	
Diğer Borçlar	11	8.102.080	-	
- İlişkili taraflara diğer borçlar		-	-	
- İlişkili olmayan taraflara diğer borçlar		8.102.080	-	
Finans Sektörü Faaliyetlerinden Borçlar		-	-	
Devlet Teşvik ve Yardımları		-	-	
Ertelenmiş Gelirler	14	2.471	29.130	96.155
Uzun Vadeli Karşılıklar		1.377.926	1.417.252	1.182.049
- Çalışanlara sağlanan faydalara ilişkin karşılıklar	20	1.377.926	1.417.252	1.182.049
- Diğer uzun vadeli karşılıklar		-	-	
Cari Dönem Vergisiyle İlgili Borçlar		-	-	
Ertelenmiş Vergi Yükümlülüğü	31	8.564.574	8.948.888	9.750.613
Diğer Uzun Vadeli Yükümlülükler	21	-	-	
<b>ÖZKAYNAKLAR</b>		<b>186.251.842</b>	<b>187.866.393</b>	<b>202.210.695</b>
<b>Ana Ortaklığa Ait Özkaynaklar</b>		<b>186.251.842</b>	<b>187.866.393</b>	<b>199.846.639</b>
Ödenmiş Sermaye	23,1	60.000.000	60.000.000	60.000.000
Sermaye Düzeltme Farkları	23,2	746.913	746.913	746.913
		-	-	

Karşılıklı İştirak Sermaye Düzeltmesi (-)		-	-	
Paylara İlişkin Primler/İskontolar	23,3	31.340.295	31.340.295	31.340.295
Kar veya Zararda Yeniden Sınıflandırılmayacak			-	
Birikmiş Diğer Kapsamlı Gelir veya Giderler			-	
- Tanımlanmış Fayda Planları Yeniden Ölçüm Kazançları / (Kayıpları)	23,4	(529.963)	(419.753)	(359.565)
- Maddi Duran Varlıklar Yeniden Değerleme Artışları/Azalışları	23,6	28.414.216	30.122.073	33.595.559
Ortak Kontrole Tabi Teşebbüs ve İşletmeleri İçeren Birleşmelerin Etkisi	23,5	(11.463.264)	(11.463.264)	(2.390.557)
Kar veya Zararda Yeniden Sınıflandırılacak			-	
Birikmiş Diğer Kapsamlı Gelir veya Giderler			-	
- Yabancı Para Çevrim Farkları	23,1	(49.322)	(44.471)	0
Kardan Ayrılan Kısıtlanmış Yedekler	23,7	7.152.208	7.152.208	5.088.114
Geçmiş Yıllar Kar / Zararları	23,8	70.432.392	56.859.891	45.295.096
Net Dönem Karı / Zararı		208.367	13.572.501	26.530.784
<b>Kontrol Gücü Olmayan Paylar</b>	23,9	-	-	<b>2.364.056</b>
<b>TOPLAM KAYNAKLAR</b>		<b>545.935.949</b>	<b>517.910.481</b>	<b>410.097.819</b>

		Cari dönem Sınırlı Denetimden Geçmiş	Cari dönem Sınırlı Denetimden Geçmiş	Cari dönem Sınırlı Denetimden Geçmemiş	Önceki dönem Sınırlı Denetimden Geçmemiş
	Dipnot Referansları	01.01.- 30.06.2016	01.01.- 30.06.2015	01.04.- 30.06.2016	01.04.- 30.06.2015
<b>KAR VEYA ZARAR KISMI</b>					
Hasılat	24,1	146.689.164	141.718.904	75.222.147	75.033.408
Satışların Maliyeti (-)	24,2	(101.646.545)	(103.582.539)	(55.008.188)	(55.509.675)
<b>Ticari Faaliyetlerden Brüt Kar / (Zarar)</b>		<b>45.042.619</b>	<b>38.136.365</b>	<b>20.213.959</b>	<b>19.523.733</b>
Finans Sektörü Faaliyetleri Hasılatı		-	-	-	-
Finans Sektörü Faaliyetleri Maliyeti (-)		-	-	-	-
<b>Finans Sektörü Faaliyetlerinden Brüt Kar / (Zarar)</b>		<b>-</b>	<b>-</b>	<b>-</b>	<b>-</b>
<b>BRÜT KAR / (ZARAR)</b>		<b>45.042.619</b>	<b>38.136.365</b>	<b>20.213.959</b>	<b>19.523.733</b>
Genel Yönetim Giderleri (-)	26,1	(10.160.257)	(5.014.754)	(7.827.488)	(2.716.541)
Pazarlama Giderleri (-)	26,2	(21.843.767)	(21.535.391)	(11.487.970)	(10.180.690)
Araştırma ve Geliştirme Giderleri (-)	26,3	(1.230.208)	(207.222)	(365.361)	(100.120)
Esas Faaliyetlerden Diğer Gelirler	27	12.034.640	18.299.929	2.126.507	9.044.972
Esas Faaliyetlerden Diğer Giderler (-)	27	(17.640.174)	(13.580.638)	(9.914.332)	(5.357.756)
<b>ESAS FAALİYET KARI / (ZARARI)</b>		<b>6.202.853</b>	<b>16.098.289</b>	<b>(7.254.685)</b>	<b>10.213.598</b>
Yatırım Faaliyetlerinden Gelirler	28	222.473	2.651.198	-	12.790
Yatırım Faaliyetlerinden Giderler (-)	28	(2.019)	(232.157)	(1.506)	(12.236)
Özkaynak Yöntemiyle Değerlenen Yatırımların Karlarından/Zararlarından Paylar		-	-		
<b>FİNANSMAN GELİRİ / (GİDERİ) ÖNCESİ FAALİYET KARI / (ZARARI)</b>		<b>6.423.307</b>	<b>18.517.330</b>	<b>(7.256.191)</b>	<b>10.214.152</b>
Finansman Gelirleri	29	9.793.230	5.474.944	4.177.020	942.349
Finansman Giderleri (-)	29	(15.146.789)	(15.301.736)	(5.896.947)	(10.363.052)
<b>SÜRDÜRÜLEN FAALİYETLER VERGİ ÖNCESİ KARI / (ZARARI)</b>		<b>1.069.748</b>	<b>8.690.538</b>	<b>(8.976.118)</b>	<b>793.449</b>
<b>Sürdürülen Faaliyetler Vergi (Gideri) / Geliri</b>		<b>(861.381)</b>	<b>(514.180)</b>	<b>23.558</b>	<b>24.328</b>
Dönem Vergi (Gideri) / Geliri	31	(970.215)	(824.150)	(310.058)	(231.463)
Ertelenmiş Vergi (Gideri) / Geliri	31	108.834	309.970	333.616	255.791
<b>SÜRDÜRÜLEN FAALİYETLER DÖNEM KARI / (ZARARI)</b>		<b>208.367</b>	<b>8.176.358</b>	<b>(8.952.560)</b>	<b>817.777</b>
<b>DURDURULAN FAALİYETLER DÖNEM KARI / (ZARARI)</b>					
<b>DÖNEM KARI / (ZARARI)</b>		<b>208.367</b>	<b>8.176.358</b>	<b>(8.952.560)</b>	<b>817.777</b>
<b>Dönem Karı / (Zararının) Dağılımı</b>					
Kontrol Gücü Olmayan Paylar	23,9	-	239.631	-	311.367
Ana Ortaklık Payları	32	208.367	7.936.727	(8.952.560)	506.410
<b>Pay Başına Kazanç</b>	32	<b>0,003</b>	<b>0,136</b>	<b>(0,149)</b>	<b>0,014</b>

**Royal Halı A.Ş. Yatırımcı İlişkileri**  
e-mail: [yatirimciiliskileri@royalhali.com](mailto:yatirimciiliskileri@royalhali.com)  
Tel: +90 (212) 465 26 20